

# FAGSPROGS FORKLARING

## Falsning af foldere

---

Det kan være lidt af en jungle at finde rundt i de forskellige fagtermer, som vi bruger om falsning af foldere. Derfor får du her en hurtig gennemgang af de mest almindelige fagudtryk, som du kan løbe ind i!

---

### Hvad er en falsning?

Før vi tager fat i de forskellige fagudtryk der knytter sig til falsning af foldere, skal vi lige slå fast, at en falsning er det fagudtryk, som trykkerierne bruger, om der hvor en tryksag foldes.

### Hvordan defineres sidetal i en folder?

Sidetallet afhænger af hvor mange falsninger folderen har. Hvis den f.eks. har 2 falsninger bliver sidetallet 6, når man regner både for- og bagside af folderen med. Har den 3 falsninger er sidetallet 8.

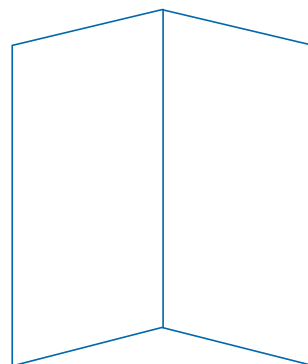
### Hvad er fløje?

Den nemmeste måde, at forklare begrebet fløje i en folder, er ved at se på, hvor mange falsninger folderen har. Hvis den har 2 falsninger, er den 3-fløjet. Har den 3 falsninger, er den 4-fløjet.


---

### 4-sidet folder

En 4-sidet folder er den mest almindelige folder. Den er ganske enkelt falset 1 gang og det er som regel lige i midten. Ønsker man variation kan man vælge en forskudt falsning. Så bliver formatet på siderne ikke ens.



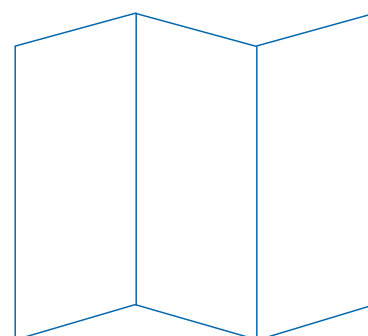
4-sidet folder med 1 fals



4-sidet folder med forskudt fals

### Fløje og sider

En 3-fløjet / 6-sidet folder består af ét ark med 2 falsninger.



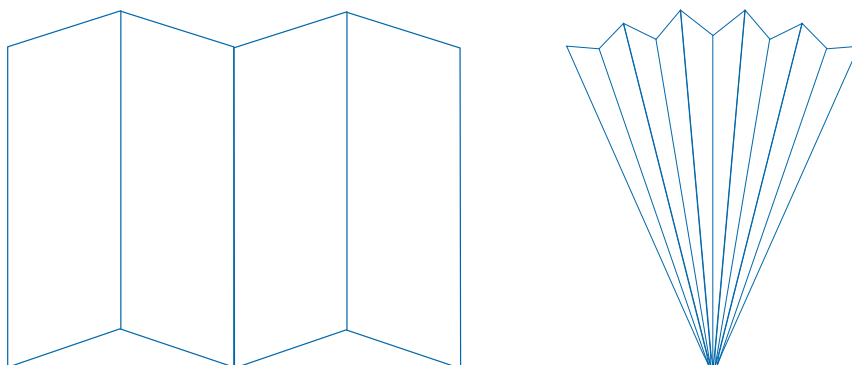
3-fløjet / 6-sidet folder med zig-zag fals

## Forskellige måder at false en folder

Når en folder falses kan man gøre det på mange forskellige måder. Det er der selvfølgelig også bestemte betegnelser for. Her kan du se hvad de forskellige falsninger kaldes i fagsprog.

### Zig-zag fals

Ved en zig-zag fals ligner folderen en harmonika. Bredden af fløjene kan variere, så man kan f.eks. lave en vifte ved at zig-zag false.



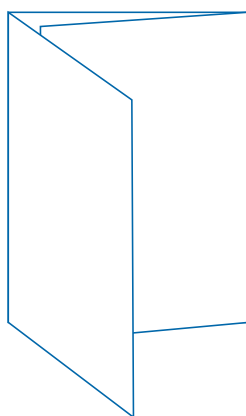
4-fløjet / 8-sidet folder med zig-zag fals    Vifte lavet med zig-zag fals

### Rullefals


En rullefals bliver, som navnet, antyder nærmest rullet.

På den første tegning er det en 3-fløjet / 6-sidet folder - dvs. den er falsset 2 gange.

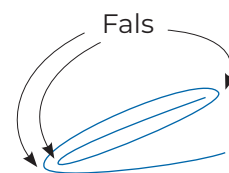
En rullefals folder kan dog sagtens have flere falsninger.



3-fløjet / 6-sidet folder med rullefals



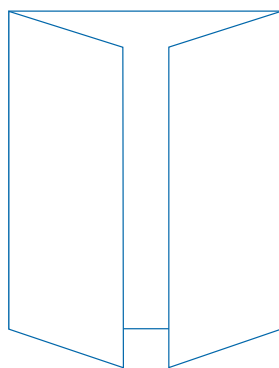
4-fløjet / 8-sidet folder med rullefals




### Portfals

En portfals har 2 falsninger og lukkes som en dobbeltdør.

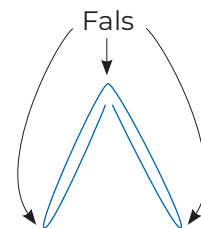
En lukket portfals har 3 falsninger og lukkes først som en dobbeltdør og derefter foldes den igen, så der er 2 indre fløje.



Portfals



Lukket portfals



## VIGTIGT!

Fløje, der ligger inde i folderen, skal være ca. 2 mm. smallere end de ydre fløje. Dvs. at en 3-fløjet rullefals folder skal have planomålene B: 295 x H: 210 mm. Dermed skal yderfløjene have målene B: 99 x H: 210 mm. og den inderste fløj B: 97 x 210 mm.